

Приказ
по МБОУ «Теньгушевская средняя общеобразовательная школа»

от 25 августа 2022 года.

№ 66/15

О введении традиции еженедельного поднятия и спуска флага России и исполнения гимна России

Во исполнение пункта 3 части 1 статьи 3 Федерального закона от 29.12.2012 № 273-ФЗ в соответствии с письмом Минпросвещения России от 15.04.2022 № СК-295/06, Стандартом Минпросвещения России от 06.06.2022

ПРИКАЗЫВАЮ:

1. Ввести в МБОУ «Теньгушевская СОШ» и обособленных структурных подразделениях обычай поднятия Государственного флага Российской Федерации и исполнения Государственного гимна Российской Федерации в начале каждой учебной недели на торжественной линейке с 01.09.2022 г.
2. Определить время начала торжественной линейки в честь начала учебной недели – 8.30 Продолжительность линейки – 10 минут.
3. Ввести МБОУ «Теньгушевская СОШ» и обособленных структурных подразделениях церемонию спуска Государственного флага Российской Федерации в конце каждой учебной недели по окончании последнего учебного занятия (урока) с 01.09.2022 г.
4. Утвердить Положение об использовании государственных символов в МБОУ «Теньгушевская СОШ» и обособленных структурных подразделениях (вместе с Регламентом подъема и спуска Государственного флага Российской Федерации в МБОУ «Теньгушевская СОШ» и обособленных структурных подразделениях) согласно приложению 1 к настоящему приказу
5. Утвердить списки обучающихся и работников МБОУ «Теньгушевская СОШ» и обособленных структурных подразделений осуществляющих поднятие и спуск (внос и вынос) Государственного флага Российской Федерации, и график ритуала согласно приложению 2 к настоящему приказу.
6. Назначить ответственных за хранение Государственного флага Российской Федерации:
 - МБОУ «Теньгушевская СОШ» заместитель директора по воспитательной работе Хлебину Елену Николаевну ;
 - ОСП «Шокшинская СОШ имени Героя Советского Союза И.С. Пряхина» - заведующую Шемякину Марину Ивановну;
 - в ОСП «Такушевская СОШ» - заведующую Саранскую Наталью Васильевну;


- в ОСП «Широмасовская ООШ» - заведующую Самошкину Ольгу Ивановну

- контролировать организацию и проведение ритуала поднятия и спуска (вноса и выноса) Государственного флага Российской Федерации согласно настоящему приказу и Положению об использовании государственных символов в МБОУ «Теньгушевская СОШ» и обособленных структурных подразделениях;
- проинформировать педагогических работников, обучающихся и их родителей (законных представителей) об особенностях ритуала поднятия и спуска (вноса и выноса) Государственного флага Российской Федерации в МБОУ «Теньгушевская СОШ» и обособленных структурных подразделениях;
- еженедельно, а также перед каждой выдачей и принятием контролировать состояние Государственного флага Российской Федерации и фиксировать результаты контроля в книге осмотра и выдачи Государственного флага Российской Федерации.

8. ознакомить работников с настоящим приказом под подпись в срок до 28.08.2022 г. .

9. Контроль исполнения настоящего приказа оставляю за собой.


Директор школы


 Н. А. Гартина


С приказом ознакомлены:

 Е.Н. Хлебина

 М.И. Шемякина

 Н.В. Саранская

 О.И. Самошкина



Приложение 1 к приказу МБОУ «Теньгушевская СОШ»
от 25.08.2022 г. № 66/16

Муниципальное бюджетное общеобразовательное учреждение «Теньгушевская средняя общеобразовательная школа»

СОГЛАСОВАНО
Педагогическим советом
МБОУ «Теньгушевская СОШ»
(протокол №1 от 25.08.2022 г.)

УТВЕРЖДЕНО
приказом директора
МБОУ «Теньгушевская СОШ»
от 25.08.2022 г. № 66/16

1. Общие положения

<...>

Приложение 2 к приказу МБОУ «Теньгушевская СОШ»
от 25.08.2022 г. № 66/16

Список осуществляющих поднятие и спуск (внос и вынос) Государственного флага Российской Федерации и график ритуала

Ответственный	Наименование ритуала	Дата, время
<u>Стрюков Дмитрий обучающейся 9 «а» класса</u> <u>Мерехин Даниил обучающейся 9 «а» класса</u> <u>Маскаева Дарья обучающаяся 9 «а» класса</u> <u>Богданов Андрей обучающейся 9 «а» класса</u>	Поднятие флага на линейке	Понедельник 8.30 ч.
Учитель ОБЖ Чугунов С.В.	Спуск флага	Пятница 14.50 ч.
<u>Стрюков Дмитрий обучающейся 9 «а» класса</u> <u>Мерехин Даниил обучающейся 9 «а» класса</u> <u>Маскаева Дарья обучающаяся 9 «а» класса</u> <u>Богданов Андрей обучающейся 9 «а» класса</u>	Внос и вынос флага на линейке «Первый звонок» и «Последний звонок»	9.00 ч.

СОГЛАСОВАНО

Председатель Геральдического совета
при Президенте Российской
Федерации
Г.В. Вилинбахов
6 июня 2022 года

УТВЕРЖДАЮ
Министр просвещения
Российской Федерации
С.С. Кравцов
6 июня 2022 года

Стандарт Церемонии поднятия (спуска) Государственного флага Российской Федерации

1. Размещение государственных символов Российской Федерации

Государственные символы Российской Федерации могут быть включены в общественные пространства образовательных организаций: холлы, рекреации, входные группы, учебные кабинеты, библиотеки, актовые залы, административные помещения.

При создании и зонировании мест размещения государственных символов в образовательной организации необходимо обеспечить эстетичность и доступность помещения для детей и молодежи, освещенность и чистоту помещения, пространственные характеристики помещения.

1.1. Государственный флаг Российской Федерации

При одновременном подъеме (размещении) Государственного флага Российской Федерации и флага субъекта Российской Федерации, муниципального образования, образовательной организации Государственный флаг Российской Федерации располагается с левой стороны от другого флага, если стоять к ним лицом; при одновременном подъеме (размещении) нечетного числа флагов Государственный флаг Российской Федерации располагается в центре, а при подъеме (размещении) четного числа флагов (но более двух) - левее центра.

При одновременном подъеме (размещении) Государственного флага Российской Федерации и других флагов размер флага субъекта Российской Федерации, муниципального образования, образовательной организации не может превышать размер Государственного флага Российской Федерации, а высота подъема Государственного флага Российской Федерации не может быть меньше высоты подъема других флагов.

1.2. Государственный герб Российской Федерации

При одновременном размещении Государственного герба Российской Федерации и герба (геральдического знака) субъекта Российской Федерации, муниципального образования, образовательной организации Государственный герб Российской Федерации

Федерации располагается с левой стороны от другого герба (геральдического знака), если стоять к ним лицом; при одновременном размещении нечетного числа гербов (геральдических знаков) Государственный герб Российской Федерации располагается в центре, а при размещении четного числа гербов (но более двух) - левее центра.

При одновременном размещении Государственного герба Российской Федерации и других гербов (геральдических знаков) размер герба (геральдического знака) субъекта Российской Федерации, муниципального образования, образовательной организации не может превышать размер Государственного герба Российской Федерации, при этом Государственный герб Российской Федерации не может быть размещен ниже других гербов (геральдических знаков).

2. Порядок проведения церемонии поднятия Государственного флага Российской Федерации

2.1. Подъем Государственного флага Российской Федерации осуществляется в первый учебный день каждой учебной недели перед первым учебным занятием (уроком) в общеобразовательных и профессиональных образовательных организациях.

2.2. Место проведения церемонии - площадка перед образовательной организацией, актовый зал, спортивный зал, холл и др. - определяется климатическими и широтными условиями, конструктивными особенностями здания, и спецификой образовательной организации. В осенне-зимний период рекомендовано проведение церемонии в помещении, весенне-летний период - на открытой площадке (место проведения определяется по решению образовательной организации).

2.3. В церемонии могут участвовать учащиеся образовательной организации, представители совета обучающихся и совета родителей, представители педагогического коллектива и администрации образовательной организации.

В дни государственных праздников в церемонии могут принимать участие приглашенные гости.

2.4. Администрация образовательной организации вправе определять категорию участников церемонии самостоятельно (например, учащиеся одной параллели классов (групп)).

Классы (группы), не принимающие участие в церемонии, на первом учебном занятии (уроке) в день проведения церемонии преподаватель информирует о составе знаменной группы, оглашает календарь памятных дат общегосударственного и локального значения на неделю. Рекомендуются исполнение краткой версии (куплет и припев) Государственного гимна Российской Федерации одновременно с участниками церемонии по стойке «Смирно».

- 2.5. В церемониях, посвященных государственным праздникам и памятным дням истории, рекомендовано общее торжественное построение образовательной организации.
- 2.6. Церемонией руководит ответственное лицо, определенное администрацией образовательной организации (далее - руководитель церемонии).
- 2.7. Построение на церемонию осуществляется с учетом конструктивных особенностей места проведения церемонии.
- 2.8. Для проведения церемонии формируется знаменная группа (знаменосец и ассистенты). Количество ассистентов определяется условиями поднятия Государственного флага Российской Федерации. При поднятии Государственного флага Российской Федерации на мачту (флагшток) - 4 ассистента, при использовании флага на древке - 2 ассистента.
- 2.9. В знаменную группу входят учащиеся, имеющие учебные, спортивные, творческие и общественно значимые достижения.
- 2.10. Перед началом церемонии знаменной группе выдается Государственный флаг Российской Федерации для подготовки к церемонии выноса и подъема Государственного флага Российской Федерации.
- 2.11. Руководитель церемонии оглашает ее участникам, кому и почему предоставлено право нести (поднимать) Государственный флаг Российской Федерации.
- 2.12. В начале церемонии руководитель церемонии дает команду для построения «Внимание! Под Государственный флаг Российской Федерации -СМИРНО! Флаг внести!».
- 2.13. Знаменная группа выносит Государственный флаг Российской Федерации. Образовательная организация вправе сопроводить вынос Государственного флага Российской Федерации маршем. Важно выдержать «шаг в ногу» знаменной группы, что предусматривает определенные тренировки для знаменной группы перед осуществлением церемонии.
- 2.14 Знаменная группа останавливается у флагштока (при использовании флага на древке у места установки флага), разворачивается по команде «Направо» и встает по стойке «Смирно» лицом к участникам церемонии.
- 2.15. Руководитель церемонии озвучивает команду «Флаг поднять» (если флаг поднимают на флагшток) или команду «Флаг установить» (если флаг устанавливают на особую подставку).

2.16. Государственный флаг Российской Федерации прикрепляется к мачте (флагштоку) и быстро поднимается (существует традиция подъема Государственного Флага Российской Федерации. Государственный флаг Российской Федерации «взлетает»). При использовании Государственного флага Российской Федерации на древке он устанавливается в особую подставку. Древко не должно касаться поверхности.

Поднятие Государственного флага Российской Федерации сопровождается исполнением Государственного гимна Российской Федерации. При этом все присутствующие на церемонии стоят по стойке «Смирно».

2.17. После поднятия флага (или установки его на особую подставку) учащиеся встают по стойке «Смирно» лицом к участникам церемонии.

2.18. По завершении процедуры поднятия Государственного флага Российской Федерации руководитель церемонии произносит команду «Вольно!».

2.19. Церемония может продолжиться информационным блоком, определяемым конкретными условиями образовательной организации. Например, может оглашаться календарь памятных дат общегосударственного и локального значения на неделю. В торжественных случаях церемония может включать исполнение художественных и литературных произведений, выступления приглашенных гостей и т.д.

2.20. После завершения церемонии (или информационного сообщения) дается команда «Налево» и все участники последовательно, вслед за руководителем церемонии, гостями покидают место проведения церемонии.

3. Порядок проведения церемонии спуска Государственного флага Российской Федерации

3.1. Церемония спуска Государственного флага Российской Федерации осуществляется в конце каждой учебной недели по окончании последнего учебного занятия (урока).

3.2. В церемонии спуска Государственного флага Российской Федерации участвуют знаменная группа, представители администрации образовательной организации. Также в церемонии могут принять участие те учащиеся, которым будет доверено поднять Государственный флаг Российской Федерации в начале следующей недели.

3.3. Руководитель церемонии дает команду о готовности к спуску Государственного флага Российской Федерации «Внимание! Флаг спустить».

3.4. Знаменосец приступает к спуску Государственного флага Российской Федерации (или его выносу, если Государственный флаг Российской Федерации на древке).

Существует традиция медленного спуска Государственного флага Российской Федерации при использовании мачты (флагштока).

3.5. Знаменная группа выносит Государственный флаг Российской Федерации маршем «нога в ногу» и передает его дежурному для доставки в место хранения.

3.6. Государственный флаг Российской Федерации хранится в образовательной организации в специально отведенном месте. Помещение, в котором оно располагается, должно иметь надлежащие условия для хранения (школьный музей, учительская, кабинет директора).

Памятка для ученика

Дорогой ученик!

С 1 мая 2022 года каждая учебная неделя в школе начинается с поднятия флага России и исполнением гимна России, а заканчивается спуском флага России.

Во время отдельных мероприятий выдающиеся ученики и работники будут также удостоены чести лично вносить флаг России.

Пожалуйста, ознакомься с кратким описанием государственных символов и правилами их применения. В конце памятки ты найдешь ссылки на интересные интернет-ресурсы о государственных символах.


Государственные символы России

Официальные государственные символы России являются важнейшими атрибутами суверенитета государства. Уважение к государственным символам, владение основами их правильного использования служат показателями как общей, так и политической культуры в обществе. В государственных символах отражены многовековая история Отечества, связь настоящего с прошлым и ориентиры на будущее.

Официальные отличительные символы государства: Государственный флаг, Государственный герб и Государственный гимн.

Флаг России

Государственный флаг Российской Федерации представляет собой прямоугольное полотнище из трех равновеликих горизонтальных полос: верхней – белого, средней – синего и нижней – красного цвета. Отношение ширины флага к его длине 2:3.



Поднятый (вывешенный, установленный) флаг указывает на особенно важное событие, официальную церемонию, крупное торжество, происходящее в том месте, где временно установили флаг.

Не допускается:

- 1) надругательство над Государственным флагом;
- 2) использование искаженного флага, т.е. флага, изготовленного с нарушением установленного описания – несоблюдение соотношения сторон, порядка расположения полос, ширины полос, помещение на флаге каких-либо изображений и надписей и т.п.;
- 3) нарушение правил размещения Государственного флага в комплексе с другими флагами.

Герб России

Государственный герб Российской Федерации представляет собой четырехугольный, с закругленными нижними углами, заостренный в оконечности красный геральдический щит с золотым двуглавым орлом, поднявшим вверх распущенные крылья. Орел увенчан двумя малыми коронами и над ними одной большой короной, соединенными лентой. В правой лапе орла – скипетр, в левой – держава. На груди орла, в красном щите, – серебряный всадник в синем плаще на серебряном коне, поражающий серебряным копьём черного опрокинутого навзничь и попранного конем дракона.



Изображение Государственного герба помещается на печатях органов, организаций и учреждений, наделенных государственно-властными полномочиями, нотариусов, а также органов, осуществляющих государственную регистрацию актов гражданского состояния.

Изображение Государственного герба помещается на документах общегосударственного образца, выдаваемых органами, осуществляющими государственную регистрацию актов гражданского состояния, а также на документах, оформляемых и (или) выдаваемых нотариусами.

Не допускается:

- 1) надругательство над Государственным гербом;
- 2) использование искаженного герба, т.е. герба изготовленного с нарушением установленного описания;
- 3) нарушение правил размещения Государственного герба в комплексе с другими гербами.

Гимн России

Государственный гимн Российской Федерации представляет собой музыкально-поэтическое произведение. Гимн может исполняться в оркестровом, хоровом, оркестрово-хоровом либо ином вокальном и инструментальном варианте. При этом могут использоваться средства звуко- и видеозаписи, а также средства теле- и радиотрансляции.

Музыка А. Александрова
Слова С. Михалкова

Россия — священная наша держава,
Россия — любимая наша страна.
Могучая воля, великая слава —
Твоё достоянье на все времена!

Славься, Отечество наше свободное,
Братских народов союз вековой,
Предками данная мудрость народная!
Славься, страна! Мы гордимся тобой!

От южных морей до полярного края
Раскинулись наши леса и поля.
Одна ты на свете! Одна ты такая —
Хранимая Богом родная земля!

Славься, Отечество наше свободное,
Братских народов союз вековой,
Предками данная мудрость народная!
Славься, страна! Мы гордимся тобой!

Широкий простор для мечты и для жизни
Грядущие нам открывают года.
Нам силу даёт наша верность Отчизне.
Так было, так есть и так будет всегда!

Славься, Отечество наше свободное,
Братских народов союз вековой,
Предками данная мудрость народная!
Славься, страна! Мы гордимся тобой!

Государственный гимн Российской Федерации должен исполняться в точном соответствии с утвержденными музыкальной редакцией и текстом.

При официальном исполнении гимна присутствующие выслушивают его стоя, мужчины — без головных уборов.

Официальным является исполнение гимна в тех случаях, когда гимн выполняет свою знаковую функцию: обозначает российское государство, государственное присутствие, событие общероссийской важности или государственного значения. Официальными случаями исполнения являются все случаи, описанные в конституционном законе о гимне, а также иные случаи исполнения гимна в церемониальных ситуациях, на официальных и массовых мероприятиях, в значимых общественных и частных случаях.

Список интернет-ресурсов о государственных символах:

1. История Гимна России <https://youtu.be/j85bZZQCHT8>
2. История гимнов России и СССР <https://clck.ru/esxTC>
3. Сайт Гербы <https://gerbu.ru/stran/rossiya/>
4. История государственных символов России и мира <https://geraldika.ru/>
5. Государственные символы России: история и реальность <http://project.rsl.ru/index.php?f=42>